



BIENVENUE DANS WINecos !

WINmed vous présente son outil d'entraînement aux ECOS, **WINecos** !

Ce dernier a été spécifiquement conçu par des universitaires, chercheurs, ingénieurs, et spécialistes de l'apprentissage (enseignants, psychologues) afin de vous permettre de vous préparer de façon optimale pour cette nouvelle épreuve.

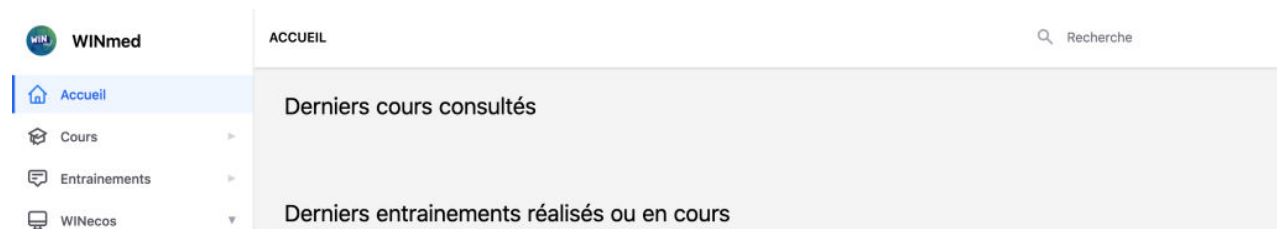
- **WINecos, qu'est-ce que c'est ?**

C'est un simulateur d'ECOS vous permettant de vous entraîner grâce à des situations variées construites par notre équipe pédagogique et universitaire conformément aux Situations de Départ (SDD) du programme et des attendus de la réforme R2C.

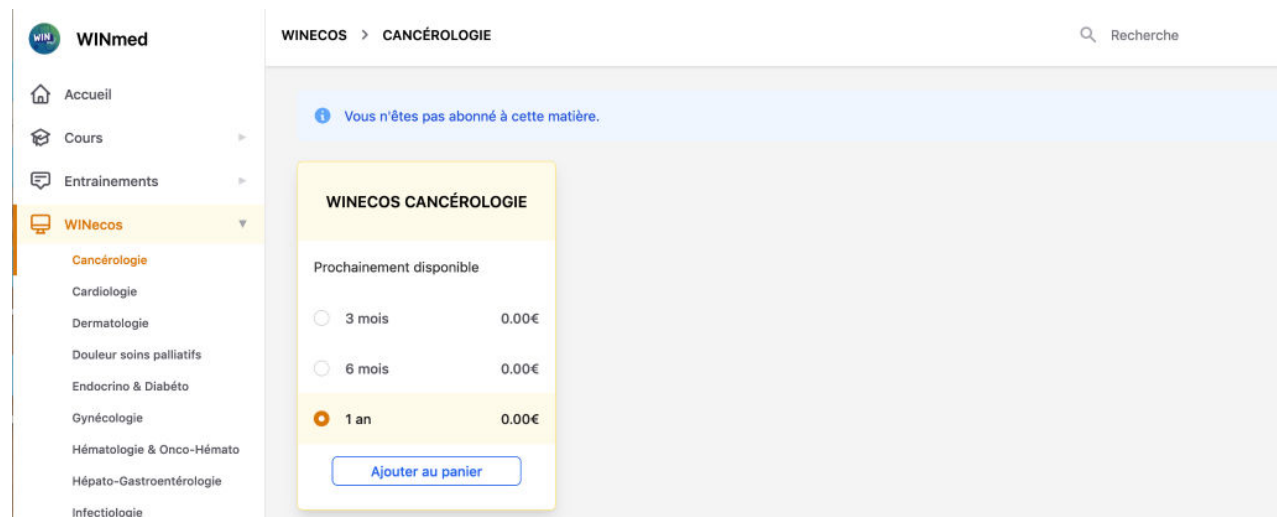
- **WINecos, comment ça marche ?**

Rendez-vous sur votre site <https://r2c.winmed.fr>

Puis sélectionnez l'onglet "**WINecos**" dans la barre latérale à gauche de votre tableau de bord



Choisissez alors les matières d'ECOS sur lesquelles vous souhaitez vous entraîner en déroulant l'onglet "**WINecos**" :



Puis "**ajouter au panier**" ceux de votre choix.

Procéder à l'achat en vous laissant guider par la procédure de paiement en ligne.

Ensuite, retournez dans l'onglet "**WINecos**" sur votre tableau de bord puis dans la ou les matières souscrite(s) pour voir apparaître vos ECOS.

Vous visualisez la vignette clinique :

[↓ TÉLÉCHARGER L'APPLICATION WINDOWS](#) [↓ TÉLÉCHARGER L'APPLICATION MAC](#)

Une lésion étrange sur la peau (1 ECOS)

Difficulté A1

Situation : Vous recevez Mme R 32 ans en consultation pour une lésion cutanée d'apparition récente du coude gauche . Objectif : Inspectez la lésion du coude gauche puis menez votre interrogatoire et faites les prescriptions attendues . Il ne vous est pas demandé d'examiner physiquement la patiente dans cet ECOS (en dehors de l'inspection du coude gauche) Durée de l'ECOS : 10 min (8min + 2 min supplémentaires liées au temps de frappe sur le clavier) PS: Cet ECOS vous évalue sur les habilités cliniques . Les habilités relationnelles ne sont pas évaluées . Temps recommandé pour faire l'ECOS : 10 min

☆☆☆☆☆
0 de moyenne

Votre record	-
Score moyen	3.33%
Meilleur score	5.00%

De flous souvenirs

Difficulté A1

Situation: Monsieur MATHIEU G. vient vous voir en consultation pour troubles cognitifs à la demande insistante de sa femme car elle aimerait votre avis. Objectifs: Menez votre interrogatoire ; vous avez par ailleurs réalisé deux tests (dans « examens complémentaires antérieurs ») : Puis prescrivez les éventuels examens complémentaires nécessaires. Durée de l'ECOS: 10 min (8min + 2min liées au temps de frappe sur le clavier) PS: Cet ECOS vous évalue sur les habilités cliniques . Les habilités relationnelles ne sont pas évaluées .

☆☆☆☆☆
0 de moyenne

Votre record	-
Score moyen	0.00%
Meilleur score	0.00%

Dans cette vignette vous trouverez, comme cela sera le cas le jour J :


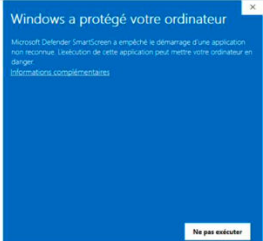
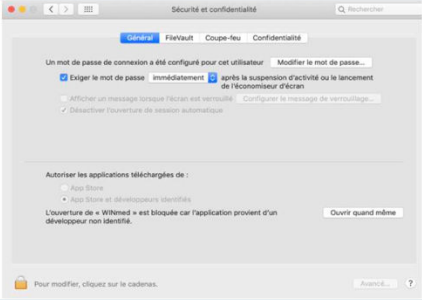

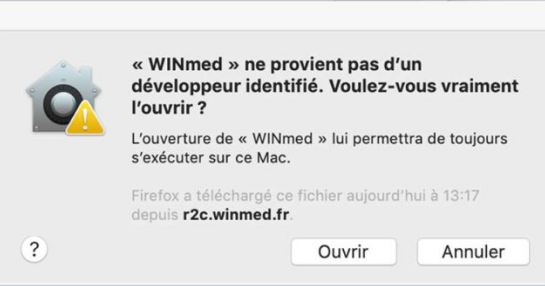
- **Le contexte** : « Monsieur X. 20 ans vient vous voir car il a mal au ventre... »
- **Les objectifs** = les consignes qui vous sont données :
 - o Ex. : menez votre interrogatoire et votre examen clinique
 - o Important : chaque ECOS porte sur un ou deux attendus conformément aux consignes gouvernementales
- **Le temps pour réaliser l'ECOS** : il est de 10 min par ECOS (8 min + 2 min supplémentaires liées au temps de frappe sur le clavier).
- Important : afin de maximiser vos apprentissages, certaines vignettes comportent **plusieurs ECOS successifs** (le nombre d'ECOS est indiqué au niveau du titre de l'ECOS)

Prenez le temps de préparer votre ECOS avant de le lancer : prenez des notes au brouillon, notez vos éléments de réflexion, etc. Il ne sera plus possible de revenir sur cette page de consigne une fois l'ECOS lancé !

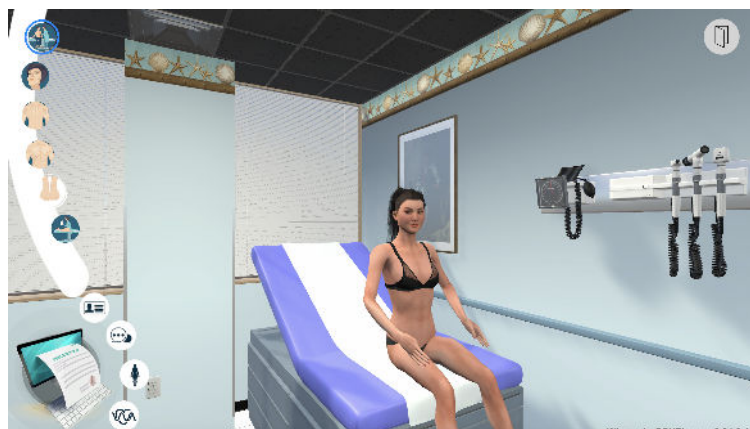
Ce temps de préparation est volontairement libre. Si vous souhaitez être en condition d'examen, limitez-le à **10 min**. En entraînement, vous pouvez passer plus de temps à réfléchir.

Puis cliquez sur l'un des **boutons de téléchargement au-dessus** (en fonction du modèle de votre ordinateur) pour lancer l'ECOS... L'application s'ouvre... *A vous de jouer !*

NB : Lors de l'ouverture de l'application, les messages d'alerte suivants peuvent s'afficher :

Pour les utilisateurs MAC	Pour les utilisateurs de PC
 <p>Impossible d'ouvrir « WINmed », car cette app provient d'un développeur non identifié. Vos préférences de sécurité ne permettent que l'installation d'apps de l'App Store et de développeurs identifiés. Firefox a téléchargé ce fichier aujourd'hui à 13:17 depuis r2c.winmed.fr</p> <p>OK</p>	 <p>Windows a protégé votre ordinateur</p> <p>Microsoft Defender SmartScreen a empêché le démarrage d'une application non reconnue. L'exécution de cette application peut mettre votre ordinateur en danger.</p> <p>Informations complémentaires</p> <p>Ne pas exécuter</p>
<p>Cliquez sur “OK” puis rendez-vous dans les préférences système de votre ordinateur puis dans “sécurité confidentialité” puis dans l'onglet “général”.</p>	<p>Cliquez sur 'Informations complémentaires'</p>
 <p>Sécurité et confidentialité</p> <p>Général FilVault Coupe-feu Confidentialité</p> <p>Un mot de passe de connexion a été configuré pour cet utilisateur. Modifier le mot de passe...</p> <p><input checked="" type="checkbox"/> Exiger le mot de passe immédiatement <input checked="" type="checkbox"/> après la suspension d'activité ou le lancement de l'économiseur d'écran. Configurer le message de verrouillage...</p> <p>Autoriser les applications téléchargées de :</p> <ul style="list-style-type: none"> App Store App Store et développeurs identifiés <p>L'ouverture de « WINmed » est bloquée car l'application provient d'un développeur non identifié.</p> <p>Ouvrir quand même</p> <p>Pour modifier, cliquez sur le cadenas.</p>	 <p>Windows a protégé votre ordinateur</p> <p>Microsoft Defender SmartScreen a empêché le démarrage d'une application non reconnue. L'exécution de cette application peut mettre votre ordinateur en danger.</p> <p>Application : windows_installer_2c22.exe Éditeur : Éditeur inconnu</p> <p>Exécuter quand même Ne pas exécuter</p>
<p>Cliquez sur “ouvrir quand même” en bas à droite. Le message suivant apparaît :</p>	<p>Cliquez sur 'Exécutez quand même'</p>
 <p>« WINmed » ne provient pas d'un développeur identifié. Voulez-vous vraiment l'ouvrir ? L'ouverture de « WINmed » lui permettra de toujours s'exécuter sur ce Mac. Firefox a téléchargé ce fichier aujourd'hui à 13:17 depuis r2c.winmed.fr</p> <p>Ouvrir Annuler</p>	
<p>Cliquez sur “ouvrir”</p>	

Et c'est parti !



Une **correction détaillée avec grille de correction** vous sera proposée à la fin de l'ECOS.

Lors de votre épreuve le jour J, les ECOS seront notés sur environ 15 points :

- 10 points d'habiletés cliniques : **évaluées par WINecos**
- 5 points d'habiletés relationnelles : non évaluées par WINecos

Chaque grille de WINECOS est dès lors notée sur **10 à 15 points**. Tous les points portent sur les habiletés cliniques.

Point important : Il n'y a pas une seule grille officielle par ECOS, donc pour un même ECOS, plusieurs grilles de notation sont possibles. Par ailleurs, il y a potentiellement plus d'éléments pouvant être cotés que la grille ne peut en comporter. Les grilles sont donc toujours une vue partielle de ce qui est attendu. Afin de vous former au mieux, notre équipe pédagogique a choisi de vous proposer systématiquement des corrections complètes. Pour les ECOS portant sur l'interrogatoire d'un patient, vous trouverez dans la correction toutes les questions qu'il fallait poser ainsi qu'une grille dans laquelle toutes les questions ne seront dès lors pas cotées. Par exemple, si pour un ECOS 20 questions doivent être posées, les 20 questions figureront dans la correction. Dans la grille, seulement 10 questions seront cotées, comme le jour J !

- **Comment utiliser WINecos de façon optimale ?**

L'outil WINecos est spécialement conçu pour un **apprentissage renforcé et efficace** du programme de la réforme R2C avec des **mécanismes** de consolidation **mémorielle** spécialement établis par notre équipe de spécialistes en sciences cognitives. Nous vous recommandons de ne consulter la correction :

- Qu'après avoir obtenu la **note minimale de 6/10** (ou 10/15) à l'ECOS
- D'avoir refait l'ECOS **au moins 3 fois** si vous ne parvenez pas à obtenir cette note
- Après avoir consulté la correction de l'ECOS, de refaire la correction :
 - 48 à 72h après
 - 10 jours après
 - 1 mois après
 - 6 mois après

Prêt(e) à démarrer ? [Visionnez le didacticiel](#) (durée : 4 minutes) : Bouton juste à côté sur le site !

Des questions ? contact@winmed.fr

L'équipe WINMED vous souhaite un entraînement efficace, ludique et toute la réussite que vous méritez !

